

Direction Générale des Finances Publiques
Service des Ressources Humaines
Bureau RH-1A

Suivi des grèves
Résultats définitifs catégorie
Situation du

Motif : *Contre le projet de loi sur la réforme des retraites.
Contre la loi de transformation de la fonction publique, le plan act.*

Organisations syndicales : CFDT FP, CFTC FAE, FA FP, UFSE CGT, UNSA FP, Solidaires FF

CODE	Direction	Catégorie A+			Catégorie A	
		Présents	grévistes	% de grévistes	Présents	grévistes
DELEGATION CENTRE-OUEST						
180	CHER	35	2	5,71%	57	18
220	COTES D'A	54	6	11,11%	113	23
280	EURE ET LO	37	1	2,70%	80	17
290	FINISTERE	78	2	2,56%	147	29
350	ILLE ET VIL	119	5	4,20%	203	33
360	INDRE	27		0,00%	43	4
370	INDRE ET L	61	2	3,28%	101	14
410	LOIR ET CH	35	1	2,86%	57	8
440	LOIRE ATLA	97	1	1,03%	210	29
450	LOIRET	68	2	2,94%	133	11
490	MAINE ET L	64	1	1,56%	126	14
530	MAYENNE	33		0,00%	52	1
560	MORBIHAN	64	1	1,56%	119	19
720	SARTHE	48	6	12,50%	94	15
850	VENDEE	51	1	1,96%	96	9
D44	DISI CENTR	27	2	7,41%	91	34
R35	DIRCOFI C	43		0,00%	229	25
SRE	SERVICE DE	47	3	6,38%	76	13
TGE	DSFIPE	20		0,00%	17	

els DGFIP

17/12/2019




ion publique 2022 et le plan Darmanin dit « Nouveau Réseau de Proximité ».

, FGF FO, CGT Finances

% de grévistes	Catégorie B			Catégorie C		
	Présents	grévistes	% de grévistes	Présents	grévistes	% de grévistes
31,58%	158	49	31,01%	97	33	34,02%
20,35%	305	51	16,72%	173	29	16,76%
21,25%	198	22	11,11%	154	23	14,94%
19,73%	439	90	20,50%	231	57	24,68%
16,26%	578	110	19,03%	434	78	17,97%
9,30%	119	24	20,17%	58	11	18,97%
13,86%	299	72	24,08%	176	39	22,16%
14,04%	148	27	18,24%	99	15	15,15%
13,81%	546	139	25,46%	381	80	21,00%
8,27%	273	40	14,65%	216	12	5,56%
11,11%	330	56	16,97%	237	36	15,19%
1,92%	157	15	9,55%	83	12	14,46%
15,97%	359	71	19,78%	208	36	17,31%
15,96%	244	55	22,54%	171	24	14,04%
9,38%	274	60	21,90%	188	42	22,34%
37,36%	218	49	22,48%	98	25	25,51%
10,92%	32	5	15,63%	12	2	16,67%
17,11%	218	43	19,72%	62	10	16,13%
0,00%	86	9	10,47%	63	12	19,05%

Paris,

Le 18/12/2019



Totaux		
Présents	grévistés	% de grévistes
347	102	29,39%
645	109	16,90%
469	63	13,43%
895	178	19,89%
1334	226	16,94%
247	39	15,79%
637	127	19,94%
339	51	15,04%
1234	249	20,18%
690	65	9,42%
757	107	14,13%
325	28	8,62%
750	127	16,93%
557	100	17,95%
609	112	18,39%
434	110	25,35%
316	32	10,13%
403	69	17,12%
186	21	11,29%